



Территориальный орган Федеральной  
службы государственной статистики  
по Республике Татарстан

# О ФИНАНСОВОМ СОСТОЯНИИ ОРГАНИЗАЦИЙ РЕСПУБЛИКИ ТАТАРСТАН



январь – июль 2022 года



Территориальный орган  
Федеральной службы  
государственной статистики  
по Республике Татарстан

## О финансовом состоянии организаций Республики Татарстан

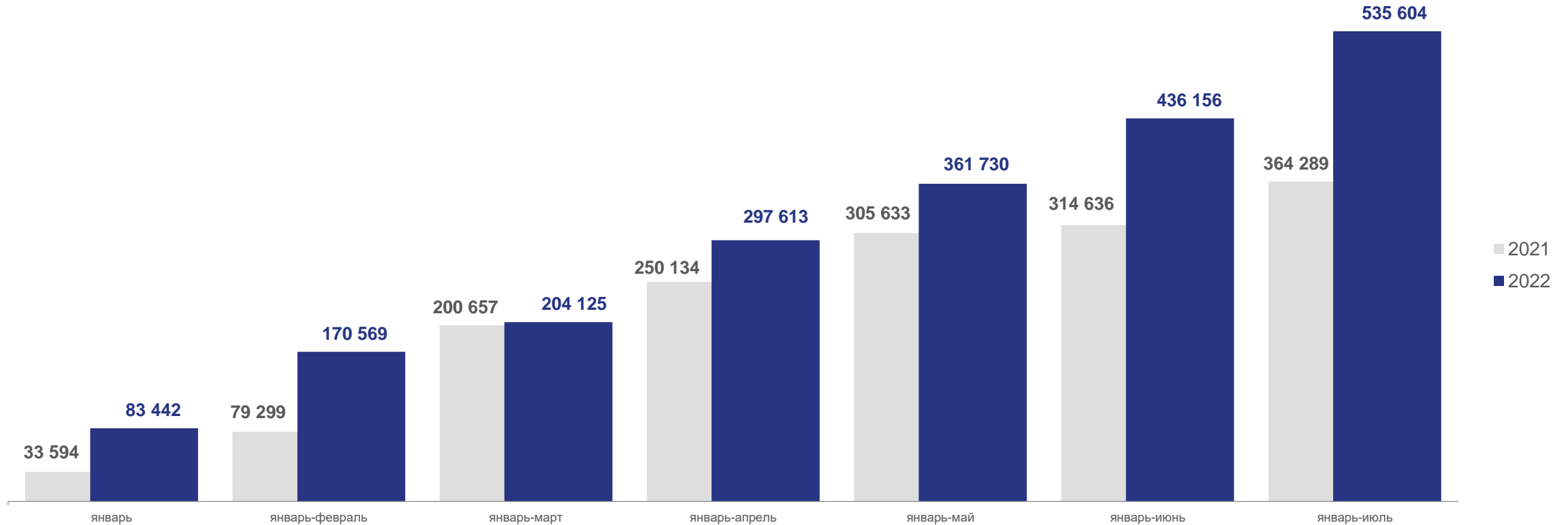
январь — июль 2022 года

- 01 САЛЬДИРОВАННЫЙ ФИНАНСОВЫЙ РЕЗУЛЬТАТ ОРГАНИЗАЦИЙ
- 02 ПРИБЫЛЬ (ПРИБЫЛЬНЫХ) ОРГАНИЗАЦИЙ
- 03 УБЫТОК (УБЫТОЧНЫХ) ОРГАНИЗАЦИЙ
- 04 ФИНАНСОВЫЕ РЕЗУЛЬТАТЫ ДЕЯТЕЛЬНОСТИ ОРГАНИЗАЦИЙ
- 05 ГРУППИРОВКА ОРГАНИЗАЦИЙ, ПОЛУЧИВШИХ ПРИБЫЛЬ ИЛИ УБЫТОК
- 06 КРЕДИТОРСКАЯ И ДЕБИТОРСКАЯ ЗАДОЛЖЕННОСТЬ ОРГАНИЗАЦИЙ



# САЛЬДИРОВАННЫЙ ФИНАНСОВЫЙ РЕЗУЛЬТАТ ОРГАНИЗАЦИЙ \*

ЯНВАРЬ – ИЮЛЬ, млн.рублей



**Сальдированный финансовый результат = Прибыль - Убыток**

<sup>1)</sup> Без субъектов малого предпринимательства, кредитных организаций, государственных (муниципальных) учреждений, некредитных финансовых организаций



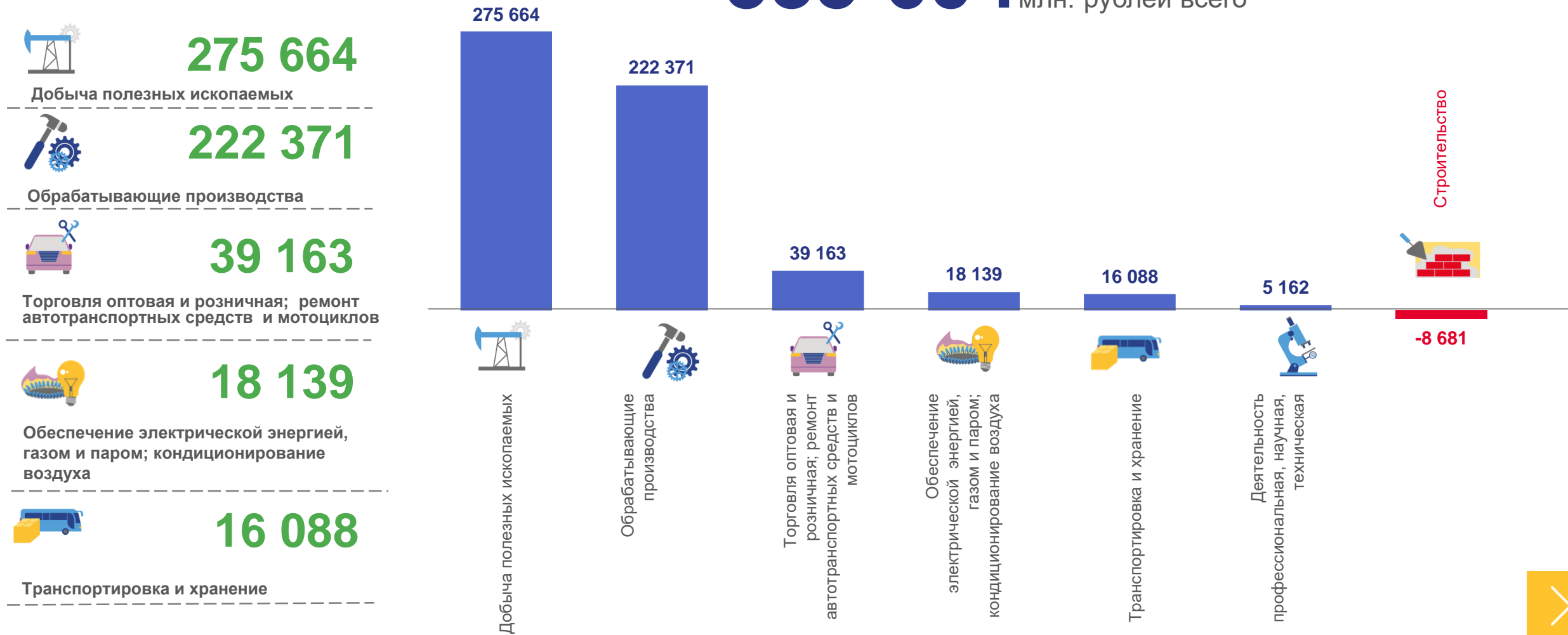
# САЛЬДИРОВАННЫЙ ФИНАНСОВЫЙ РЕЗУЛЬТАТ



ЯНВАРЬ – ИЮЛЬ 2022 г., млн.рублей

## 535 604

млн. рублей всего



# САЛЬДИРОВАННЫЙ ФИНАНСОВЫЙ РЕЗУЛЬТАТ

ЯНВАРЬ – ИЮЛЬ 2022 г., млн.рублей

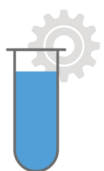


Обрабатывающие  
производства

**222 371**

в % к январю – июлю 2021 г.

**178,0%**



Производство химических  
веществ и химических  
продуктов

**105 458**

**538**

в % к январю – июлю 2021 г.

**156,7%**

**101,4%**



Производство резиновых и  
пластмассовых изделий

**6 273**

**9**

в % к январю – июлю 2021 г.

**198,2%**

**11,6%**



Производство автотранспортных  
средств, прицепов и  
полуприцепов

**12 633**

**3 491**

в % к январю – июлю 2021 г.

**74,2%**

**в 11,8 р.**



Производство  
пищевых  
продуктов и  
напитков

■ Прибыль

**7 835**

в % к январю – июлю 2021 г.

**121,3%**

■ Убыток

**1 875**

**в 5,5 р.**



Производство  
бумаги и  
бумажных  
изделий

**7 477**

в % к январю – июлю 2021 г.

**2,3 р.**

-

-

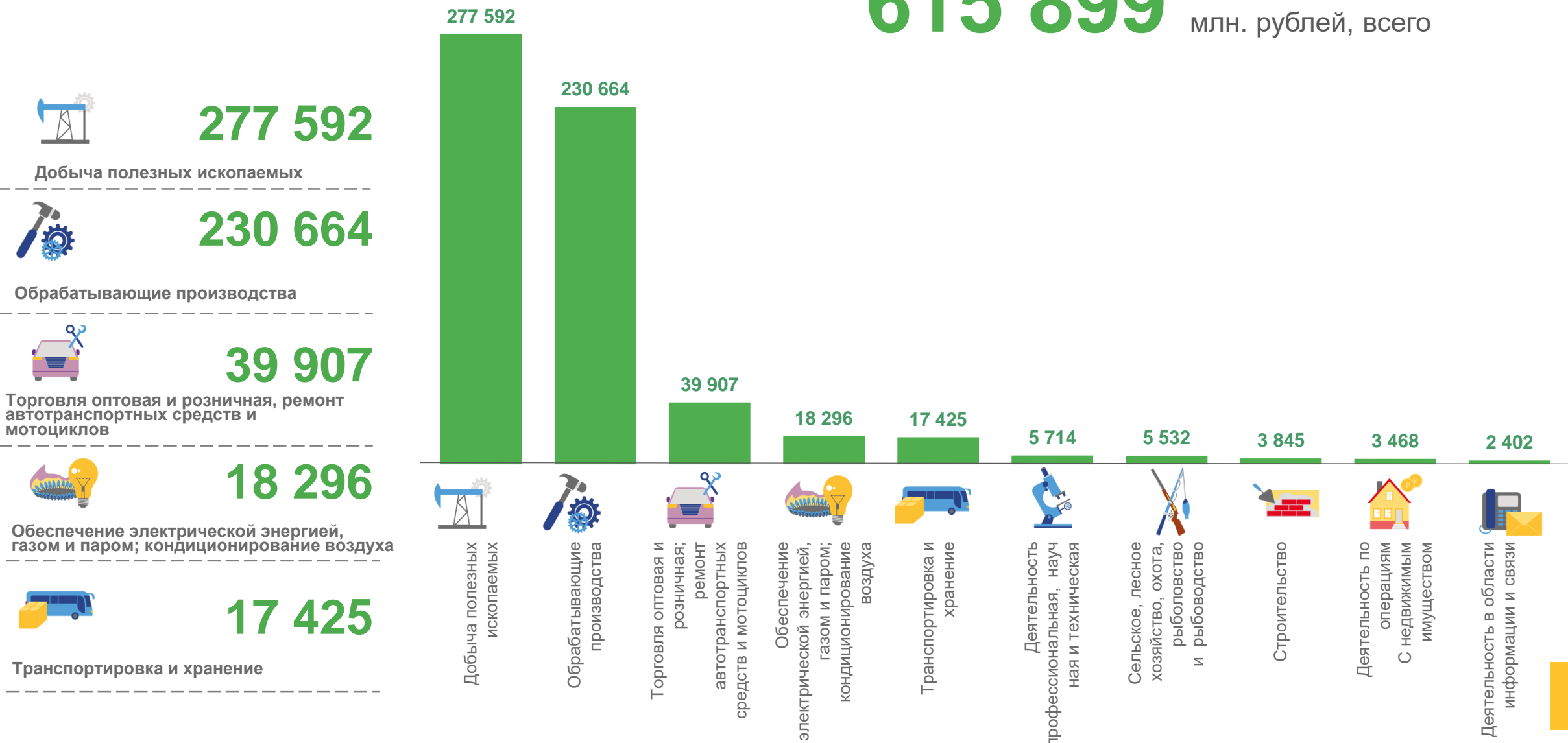


# ПРИБЫЛЬ ОРГАНИЗАЦИЙ

ЯНВАРЬ – ИЮЛЬ 2022 г., млн.рублей

# 615 899

млн. рублей, всего





# СТРУКТУРА ОБЪЕМА ПРИБЫЛИ ОРГАНИЗАЦИЙ

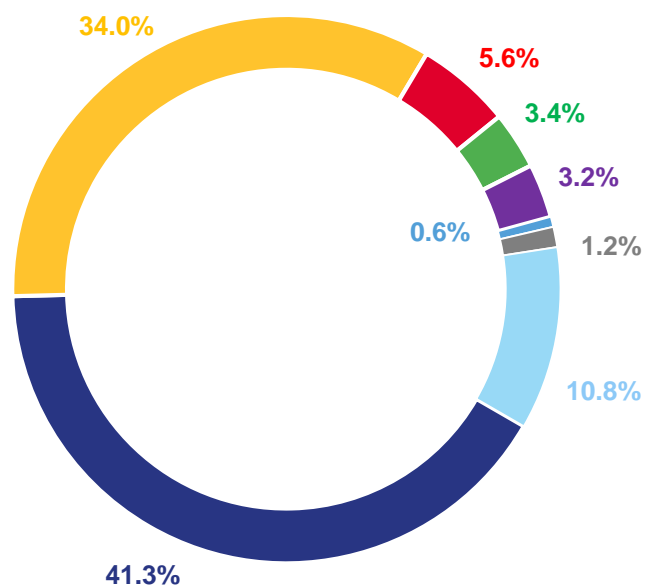
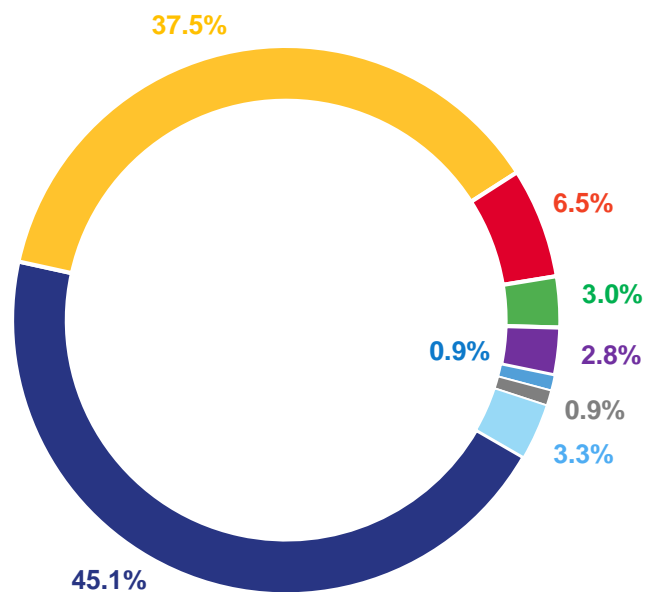
ЯНВАРЬ-ИЮЛЬ, %









2022

615 899 МЛН. РУБЛЕЙ

2021

375 900 МЛН.РУБЛЕЙ



-  Добыча полезных ископаемых
-  Обрабатывающие производства
-  Торговля оптовая и розничная; ремонт автотранспортных средств и мотоциклов
-  Обеспечение электрической энергией, газом и паром; кондиционирование воздуха
-  Транспортировка и хранение
-  Деятельность профессиональная, научная и техническая
-  Сельское, лесное хозяйство, охота, рыболовство и рыбоводство
-  Прочие





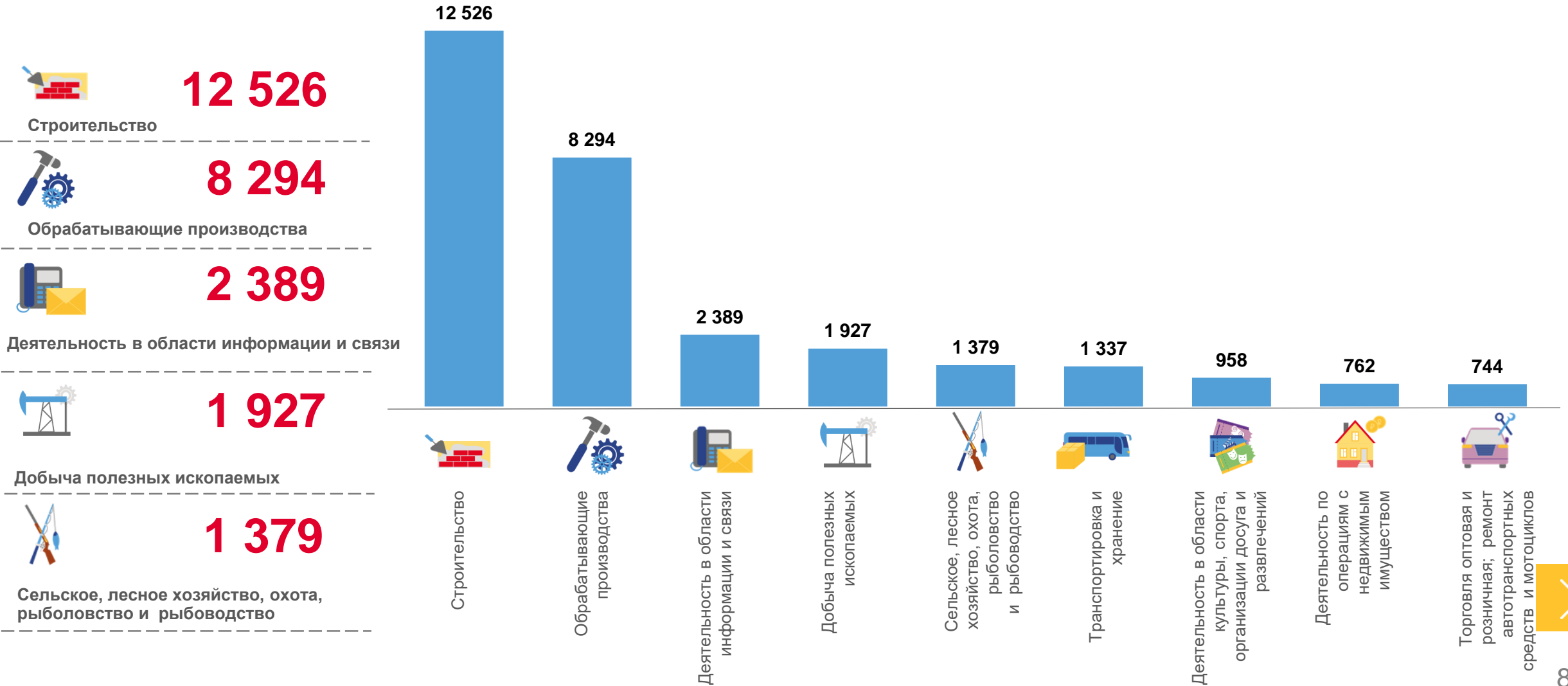


# УБЫТОК ОРГАНИЗАЦИЙ

ЯНВАРЬ – ИЮЛЬ 2022 г., МЛН. РУБЛЕЙ

# 80 296

млн. рублей всего







# СТРУКТУРА ОБЪЕМА УБЫТКА ОРГАНИЗАЦИЙ

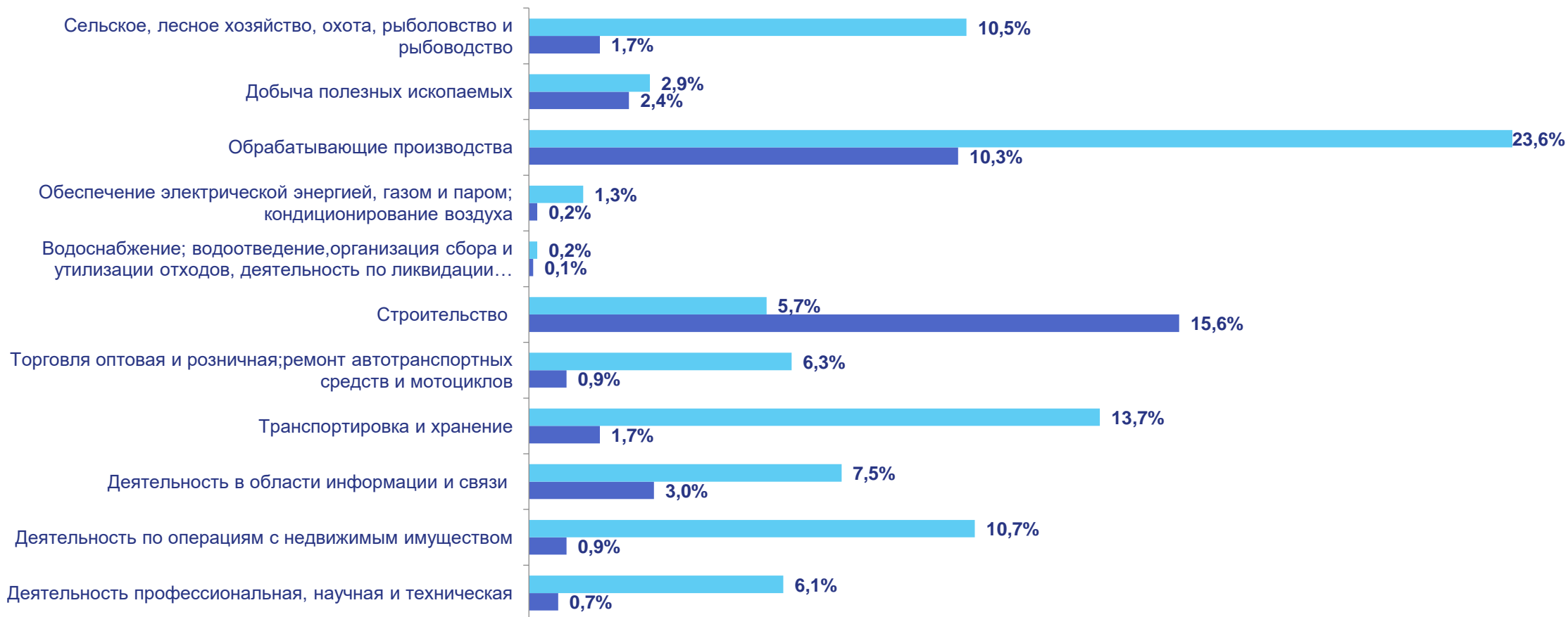
ЯНВАРЬ – ИЮЛЬ

2022

80 296 МЛН. РУБЛЕЙ

2021

11 611 МЛН.РУБЛЕЙ



в % к общему объему убытка

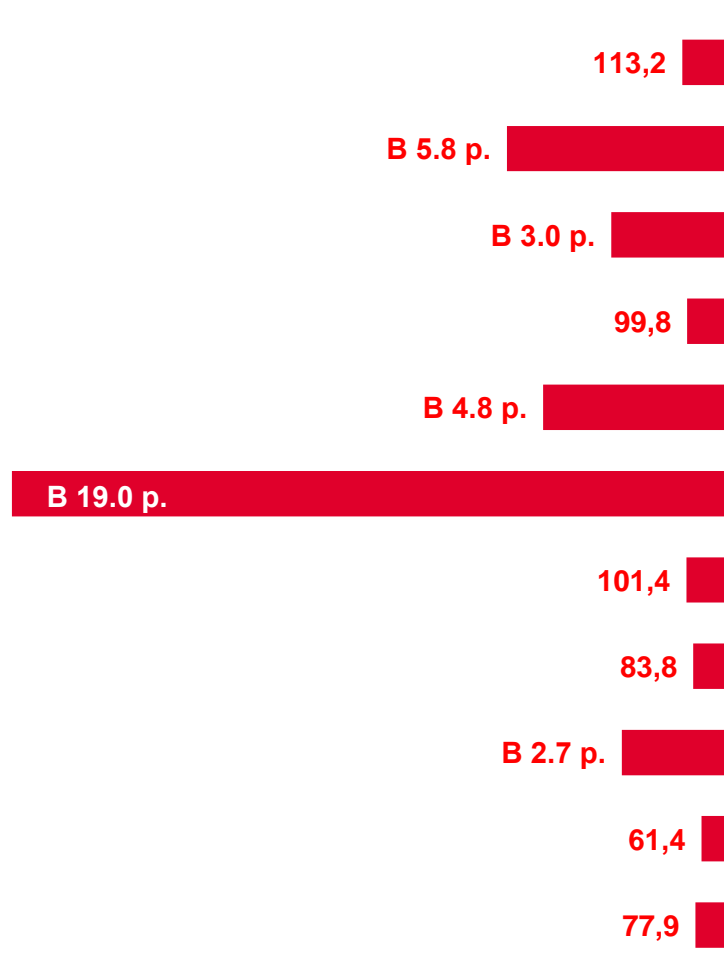




# ФИНАНСОВЫЕ РЕЗУЛЬТАТЫ ДЕЯТЕЛЬНОСТИ ОРГАНИЗАЦИЙ

ЯНВАРЬ –ИЮЛЬ 2022 г., В % СООТВЕТСТВУЮЩЕМУ ПЕРИОДУ ПРЕДЫДУЩЕГО ГОДА\*

УБЫТОК



Сельское, лесное хозяйство, охота, рыболовство и рыбоводство

Добыча полезных ископаемых

Обрабатывающие производства

Обеспечение электрической энергией, газом и паром; кондиционирование воздуха

Водоснабжение; водоотведение, организация сбора и утилизации отходов, деятельность по ликвидации загрязнений

Строительство

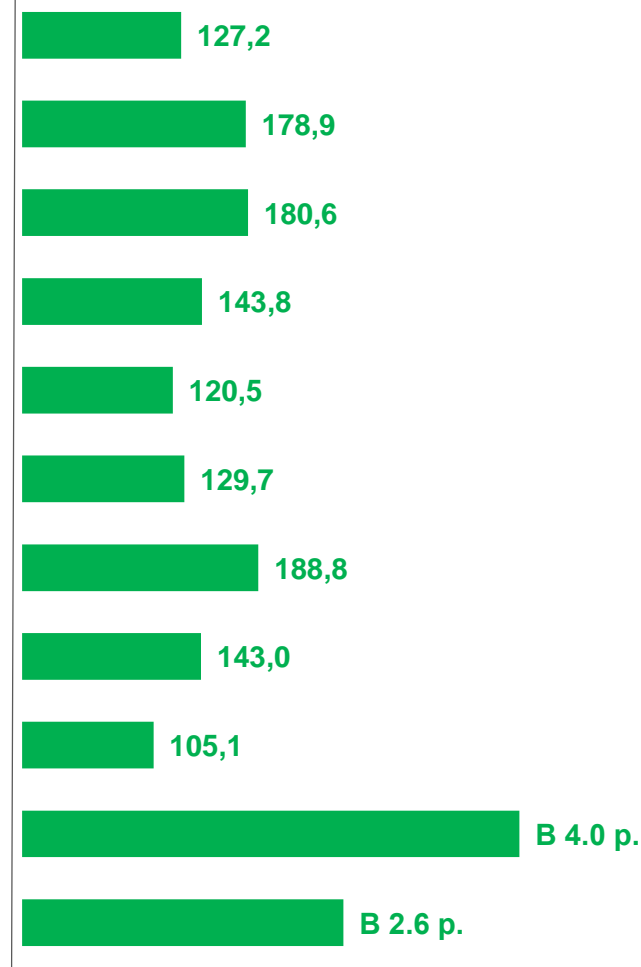
Торговля оптовая и розничная; ремонт автотранспортных средств и мотоциклов

Транспортировка и хранение

Деятельность в области информации и связи

Деятельность по операциям с недвижимым имуществом

Деятельность профессиональная, научная и техническая



ПРИБЫЛЬ

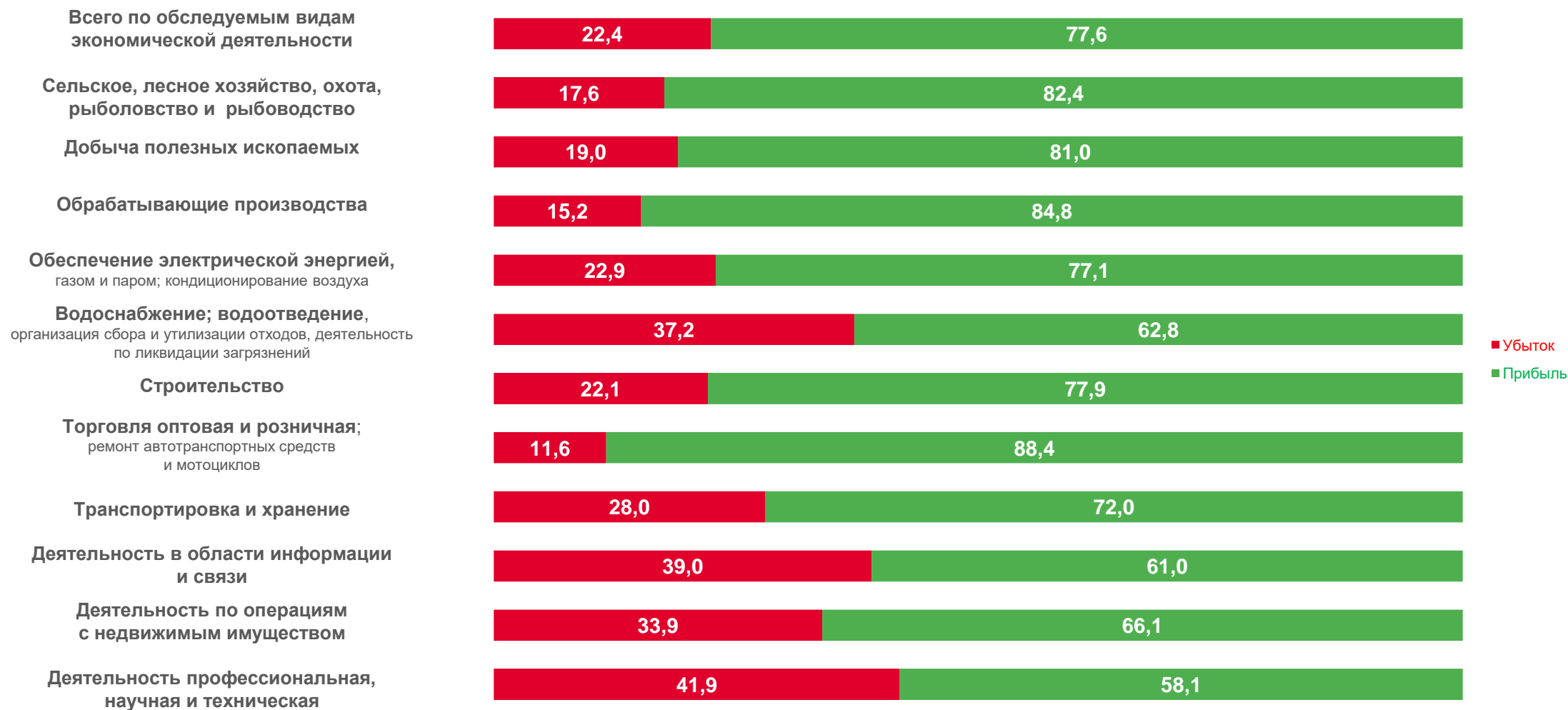
\* По сопоставимому кругу организаций в соответствии с методологией бухгалтерского учета





# ДОЛЯ УБЫТОЧНЫХ И ПРИБЫЛЬНЫХ ОРГАНИЗАЦИЙ

ЯНВАРЬ – ИЮЛЬ 2022 г., %



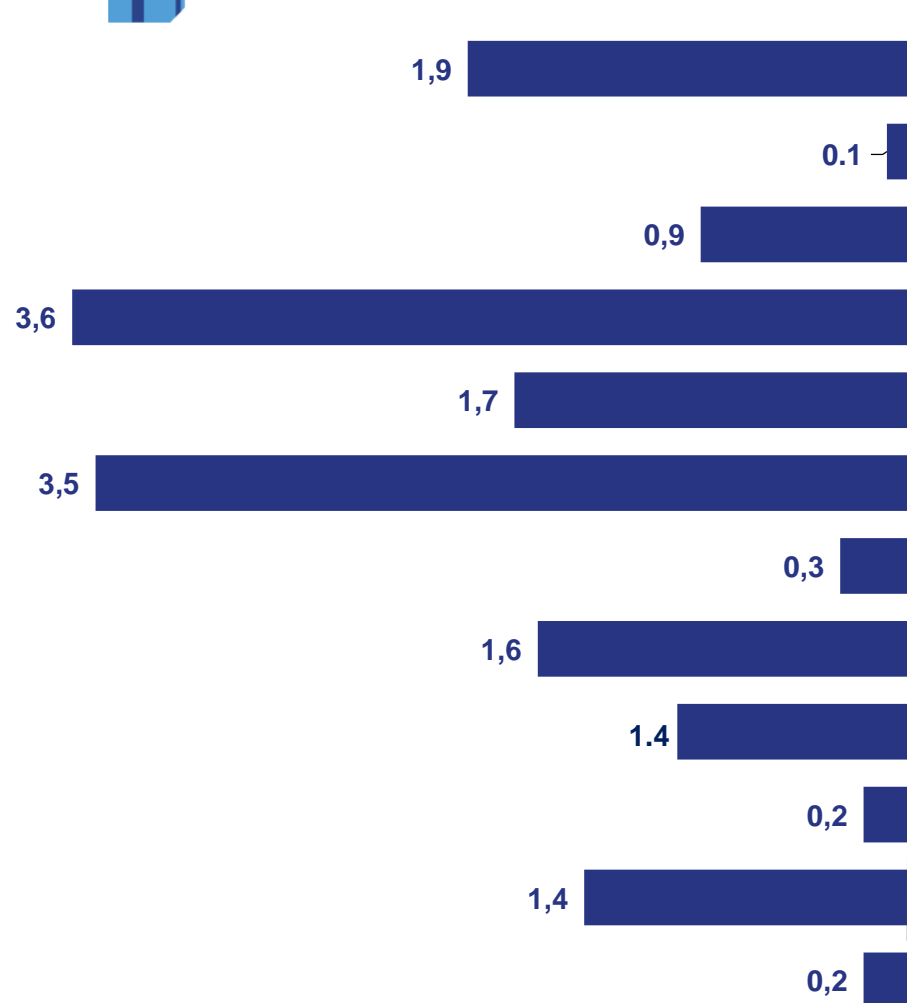


# ПРОСРОЧЕННАЯ КРЕДИТОРСКАЯ И ДЕБИТОРСКАЯ ЗАДОЛЖЕННОСТЬ

ЯНВАРЬ – ИЮЛЬ 2022 г., В % К ОБЩЕЙ КРЕДИТОРСКОЙ/ДЕБИТОРСКОЙ ЗАДОЛЖЕННОСТИ



## КРЕДИТОРСКАЯ ЗАДОЛЖЕННОСТЬ



## ДЕБИТОРСКАЯ ЗАДОЛЖЕННОСТЬ

